

PRESTOS



Noch sportlicher

Inspired by life


 Life & Mobility



Noch sportlicher

Machen Sie gerne Ausflüge und mögen es etwas sportlicher? Für das Presto S, mit seinem stylischen Design und seiner sicheren Ausstattung, ist das kein Thema. Durch seinen kleinen Wendekreis und den leistungsfähigen Motor fahren Sie agil und schnell durch die Stadt oder über Hindernisse. Das Presto S ist mit einem Tagfahrlicht ausgestattet. Dadurch sind Sie im Verkehr noch besser sichtbar. Mit viel Fußfreiheit und den Gummistoßfängern kommen Sie entspannt an Ihr Ziel. Und mit dem schlichten, schwarzen Design in matt und glänzend können Sie sich überall sehen lassen

PRESTOS

 **INDEGO**
15 km/h 44 km Federungssystem

SDS SAFE DRIVING SOLUTIONS

Sicherheit

- Damit Sie besser sichtbar sind, haben wir die Fahrtrichtungsanzeiger hoch angesetzt und die Rücklichter so angebracht, dass sie auch von der Seite her sichtbar bleiben.
- Die Fahrtrichtungsanzeiger sind mit einem Tagfahrlicht ausgestattet. Dadurch sind Sie im Verkehr noch besser sichtbar.
- Schwenkscheinwerfer mit LED-Beleuchtung für bessere Sicht in Kurven.
- Sie können sich ganz auf die Straße konzentrieren, weil die Bedienknöpfe fühlbare Druckpunkte haben und innerhalb der Reichweite des Daumens liegen.
- Bei Kurvenfahrten behalten Sie die volle Kontrolle, da die Geschwindigkeit automatisch so angepasst wird, dass Sie sicher unterwegs sind.
- Die Fahrtrichtungsanzeiger werden nach einer Kurve automatisch zurückgestellt und lassen sich sicher bedienen, ohne die Lenkung loszulassen.

EDS ERGONOMIC DRIVING SOLUTIONS

Bequem fahren

- Das einzigartige Federungssystem INDEGO sorgt für maximalen Fahrkomfort.
- Gut ablesbare Piktogramme und Informationen dank einer großen und übersichtlichen Bedienkonsole.
- Optimale Sitzhaltung durch den vielfach verstellbaren bequemen Sitz: Sitzhöhe, Sitztiefe, Neigung der Rücklehne sowie Höhe, Weite und Winkel der Armlehnen sind frei verstellbar.
- Großzügige Bein- und Fußfreiheit dank ergonomischer Formgestaltung.

Eigenschaften

- Einstellbare Geschwindigkeit bis 15 km/h
- Maximaler Aktionsradius 44 km*.
- Kleiner Wendekreis von 160 cm.
- Hohe maximale Zuladung von 160 kg.
- Gummistoßfänger rundum.
- Abnehmbarer Einkaufskorb aus Kunststoff.
- Moderne Schlauchlosreifen mit geringerem Rollwiderstand.


* Unter perfekten Bedingungen




Verstellbare Lenkung



Gummistoßfänger rundum



Ergonomischer Sitz



Tagfahrlicht