

# Productoverzicht

## MORGAN VERSUS

BASISMODEL:			
Mobiliteit	Besturing	Zitsysteem	Zitfuncties
Snelheid 6 km/h	P&G R-Net	Newton Curve 1 rugleuning	Mechanische, handmatige rughoekinstelling
Luchtbanden zwart	Joystick-Module CJSM	Newton Contour zitting	Vast zitframe, horizontaal gemonteerd
Zonder accu's	Standaard Joystickmontage	Vaste zijkanten met gepolsterde armleggers en zijkussens	
Zonder lader	Bevestiging bedieningsunit, rechts	Voetsteunen + hakband	
Kleur bekapping mat zwart			

### Morgan M



### Morgan F





### Morgan R



Bovenstaande afbeeldingen wijken af van het basismodel.

### Specificaties

AFK.	MEETPUNT	MORGAN M	MORGAN F	MORGAN R
	Gewicht (kg)	165 - 187	180 - 202	160 - 182
	Gewicht zonder accu's (kg)	135	148	128
	Maximale gebruikersgewicht (kg)		136	
TL	Totale lengte incl beensteunen (cm)	119	113	120
TB	Totale breedte (cm)		60-82,5	
TH	Totale hoogte (cm)	119		122
ZB	Zitbreedte (cm)		37 - 57	
ZD	Zitdiepte (cm)		42 - 56	
ZH	Min. Zithoogte (zitplaat)	42	44	44
	Wielgrootte (F/M/R)	8"/14"/6"	- /14"/9"	9"/14"/-
	Max. actieradius (km)		40	44
	Rijsnelheid (km/h)		6 / 10	
	Max. obstakel hoogte (mm)	75		50
	Draaicirkel (mm)	660	955	1040



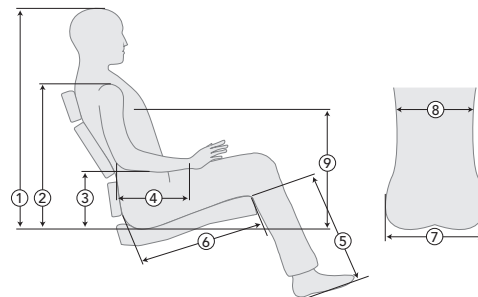
# Productoverzicht

## Contactgegevens

Naam dealer \_\_\_\_\_  
 Contactpersoon \_\_\_\_\_  
 Datum \_\_\_\_\_  
 Ordernummer \_\_\_\_\_

## MAATVOERING

1) Hoofdhoogte	_____	mm
2) Schouderhoogte:	_____	mm
3) Zitplaat tot elleboog	_____	mm
4) Elleboog tot hand	_____	mm
5) Onderbeenlengte	_____	mm
6) Bovenbeenlengte	_____	mm
7) Heupbreedte	_____	mm
8) Borstbreedte	_____	mm
9) Okselhoogte	_____	mm
Lengte:	_____	mm



## SYMBOLEN: S = Standaard

### MODEL

- MF000000130 MORGAN M Versus 6 km/h
- MF000000140 MORGAN F Versus 6 km/h<sup>1</sup>
- MF000000150 MORGAN R Versus 6 km/h

<sup>1</sup> Altijd in combinatie met Gyro-Module

### Snelheid

- MF010000010 Snelheid 10 km/h
- MF000000030 Gyro-Module

## ACCU'S EN ACCULADER

- MF530000020 Accu's MPX50 (Type AGM, 55Ah@C20, 45Ah@C5)
- MF660000020 Acculader 24V / 8A
- MF530000010 Accu's MPX70 (Type AGM, 79Ah@C20, 63Ah@C5)
- MF660000020 Acculader 24V / 8A
- MF660000030 Acculader 24V / 12A<sup>1</sup>
- S** MF530000030 Zonder accu's
- S** MF660000040 Zonder acculader
- MF740000010 Externe laadplug; bevestiging centraal op de achterkap

<sup>1</sup> Bij gebruik van een 12A lader wordt een externe laadplug aangeraden

## WIELEN

### Aandrijfwielen

- S** MF870190010 Luchtbanden zwart
- MF870200010 Massieve banden zwart

### Zwenkwielen<sup>1</sup>

- S** MF050190010 Luchtbanden zwart
- MF050200010 Massieve banden zwart

<sup>1</sup> Achterste zwenkwielen altijd massief

## STUURKAST /BEDIENING / MONTAGE

- S** MF770000090 R-Net besturingssysteem
- MF770000100 R-Net ISM6 (verstellings-/verlichtingsmodule)<sup>1</sup>

<sup>1</sup> Altijd i.c.m. elektrische verstellingen en/of verlichting

### R-Net Joystickmodule<sup>1</sup>

- MF770000020 Joystickmodule CJSM-LED L
- S** MF770000030 Joystickmodule CJSM
- MF770000040 Joystickmodule CJSM2
- MF770000050 Joystickmodule CJSM2 met Bluetooth
- MF770000060 Omkeerbare stuurkast (middenblad besturing) t.b.v. R-Net CJSM<sup>2</sup>
- MF770040070 Standaard begeleiders bediening rechts
- MF770030070 Standaard begeleiders bediening links
- MF770000080 Bedieningskit t.b.v. begeleidersbediening (i.c.m. duwbeugels<sup>3</sup>)

<sup>1</sup> Bekijk het bestelformulier speciale bestellingen.

<sup>2</sup> Let op, ook werkblad voor omkeerbare stuurkast kiezen

<sup>3</sup> Alleen i.c.m. begeleidersbediening



CJSM-LED L



CJSM



CJSM2



Middenblad besturing



Begeleiders bediening



# Productoverzicht

## Joystickknop opties

<input type="checkbox"/>	<input type="checkbox"/>	<input type="checkbox"/>	<input type="checkbox"/>	<input type="checkbox"/>	<input type="checkbox"/>	<input type="checkbox"/>	<input type="checkbox"/>
MF930320080	MF930320010	MF930320020	MF930320030	MF930320040	MF930320050	MF930320060	MF930320070
Standaard	Bal 32 mm	Bal 38 mm	Kegel 80 mm	Paddenstoel	T greep	Soft-Ball 70 mm	Golfball

## Joystick montage

- S** MF750030010 Vaste montage stuurkast links
- MF750040010 Vaste montage stuurkast rechts
- MF750030020 Parallel wegzwenkbare stuurkast links<sup>1</sup>
- MF750040020 Parallel wegzwenkbare stuurkast rechts<sup>1</sup>
- MF750030040 Gekozen joystick als begeleidersbediening links
- MF750040040 Gekozen joystick als begeleidersbediening rechts
- MF750030030 Parallel wegzwenkbare stuurkast i.c.m. hoogteverplaatsing, type Evo-serie links<sup>2,3</sup>
- MF750040030 Parallel wegzwenkbare stuurkast i.c.m. hoogteverplaatsing, type Evo-serie rechts<sup>2,3</sup>

1 Deze optie wordt geadviseerd i.c.m. Comfort Solid beensteunen i.v.m. bedienopties van de Comfort Solid beensteun.

2 Altijd i.c.m. Evo Lectus armleggers



## Werkblad

- MF150030010 College werkblad links
- MF150040010 College werkblad rechts
- MF150000020 Wegzwenkbaar werkblad links opklapbaar
- MF150000010 Wegzwenkbaar werkblad rechts opklapbaar
- MF150000030 Wegzwenkbaar werkblad t.b.v. omkeerbare stuurkast links opklapbaar
- MF150000040 Wegzwenkbaar werkblad t.b.v. omkeerbare stuurkast rechts opklapbaar

## NEWTON ZITINGEN EN RUGLEUNINGEN

### Zitbreedte / Zitdiepte

		Zitbreedte				
		MF020000010	MF020000020	MF020000030	MF020000040	MF020000050
Zitdiepte		37 cm	42 cm	47 cm	52 cm	57 cm
MF030000010	42 cm	<input type="checkbox"/>	<input type="checkbox"/>	<input type="checkbox"/>	<input type="checkbox"/>	<input type="checkbox"/>
MF030000020	44 cm	<input type="checkbox"/>	<input type="checkbox"/>	<input type="checkbox"/>	<input type="checkbox"/>	<input type="checkbox"/>
MF030000030	46 cm	<input type="checkbox"/>	<input type="checkbox"/>	<input type="checkbox"/>	<input type="checkbox"/>	<input type="checkbox"/>
MF030000040	48 cm	<input type="checkbox"/>	<input type="checkbox"/>	<input type="checkbox"/>	<input type="checkbox"/>	<input type="checkbox"/>
MF030000050	50 cm	<input type="checkbox"/>	<input type="checkbox"/>	<input type="checkbox"/>	<input type="checkbox"/>	<input type="checkbox"/>
MF030000060	52 cm	<input type="checkbox"/>	<input type="checkbox"/>	<input type="checkbox"/>	<input type="checkbox"/>	<input type="checkbox"/>
MF030000070	54 cm	<input type="checkbox"/>	<input type="checkbox"/>	<input type="checkbox"/>	<input type="checkbox"/>	<input type="checkbox"/>
MF030000080	56 cm	<input type="checkbox"/>	<input type="checkbox"/>	<input type="checkbox"/>	<input type="checkbox"/>	<input type="checkbox"/>

### Rugleuning<sup>1</sup>

- S** MF130000170 Curve 1 rugleuning
- MF130000180 Curve 2 rugleuning
- MF130000190 Curve 3 rugleuning<sup>2</sup>
- MF130000040 Afneembare stretchrubber rugleuninghoes ..... stuks
- MF130000200 Curve 3 DEEP rugleuning<sup>2,3</sup>
- MF130000060 Rugcontourdiepte: Deep
- MF130000070 Rugcontourdiepte: Extra Deep

1 Newton Curve rugleuningen zijn standaard voorzien van geïntegreerde hoofdsteunopname

2 Voor het vergroten van het hoofdsteunbereik i.c.m. Curve 3 en Curve 3 DEEP rugleuning wordt er altijd een extra schakel t.b.v. standaard hoofdsteunbeugel gemonteerd

3 Altijd een rugcontourdiepte kiezen

### Rugleuningbreedte<sup>1</sup>

<input type="checkbox"/>	<input type="checkbox"/>	<input type="checkbox"/>	<input type="checkbox"/>	<input type="checkbox"/>
MF730000010	MF730000020	MF730000030	MF730000040	MF730000050
37 cm	42 cm	47 cm	52 cm	57 cm

1 Maximaal 1 maat smaller dan de zittingbreedte.



# Productoverzicht

## Rugleuninghoek<sup>1</sup>

- MF180000010 A
- MF180000020 B
- MF180000030 C

<sup>1</sup> Voor de juiste rugleuning- zittinghoek voor uw cliënt verwijzen we u naar onze Newton-configurator op [www.life-mobility.com](http://www.life-mobility.com)

## Hoogtepositie rugleuning<sup>1</sup>

- |                                      |                                  |                                      |                                  |
|--------------------------------------|----------------------------------|--------------------------------------|----------------------------------|
| <input type="checkbox"/> MF980000010 | Positie 0 (LT-vlak hoogte 15 cm) | <input type="checkbox"/> MF980000060 | Positie 5 (LT-vlak hoogte 20 cm) |
| <input type="checkbox"/> MF980000020 | Positie 1 (LT-vlak hoogte 16 cm) | <input type="checkbox"/> MF980000070 | Positie 6 (LT-vlak hoogte 21 cm) |
| <input type="checkbox"/> MF980000030 | Positie 2 (LT-vlak hoogte 17 cm) | <input type="checkbox"/> MF980000080 | Positie 7 (LT-vlak hoogte 22 cm) |
| <input type="checkbox"/> MF980000040 | Positie 3 (LT-vlak hoogte 18 cm) | <input type="checkbox"/> MF980000090 | Positie 8 (LT-vlak hoogte 23 cm) |
| <input type="checkbox"/> MF980000050 | Positie 4 (LT-vlak hoogte 19 cm) | <input type="checkbox"/> MF980000100 | Niet bekend                      |

<sup>1</sup> Gemeten van LT-vlak tot zitting. Voor de juiste meetmethode verwijzen wij u naar de Newton meetinstructie (zie pagina 7)

## Zitting

- MF120000100 Aluminium vlakke zitplaat t.b.v. AD-voorziening (zonder kussen)<sup>1</sup>
- S** MF120000010 Contour zitting
- MF120000020 Contour Deep zitting
- MF120000030 Contour Xtra zitting<sup>2</sup>

<sup>1</sup> Niet i.c.m. Newton zithoekinstelling, niet i.c.m. orthese montageset

<sup>2</sup> Bij gebruikersgewicht > 120 kg

## Zittinghoek<sup>1</sup>

- MF420000010 A (Belaste zittinghoek 12°)
- MF420000020 B (Belaste zittinghoek 16°)
- MF420000030 C (Belaste zittinghoek 20°)
- MF420000040 Belaste zittinghoek van 9° t.b.v. verlaging van de zithoogte à -1,5 cm (niet instelbaar<sup>2</sup>)
- MF420000050 Belaste zittinghoek van 7° t.b.v. verlaging van de zithoogte à -2,5 cm (niet instelbaar<sup>3</sup>)

<sup>1</sup> Voor de juiste rugleuning- zittinghoek voor uw cliënt verwijzen we u naar onze Newton-configurator op [www.life-mobility.com](http://www.life-mobility.com)

<sup>2</sup> Niet in combinatie met vast zitframe

<sup>3</sup> Niet in combinatie met vast zitframe en centrale beensteun



Beslag voor zittinghoek A, B en C



Beslag voor Belaste zittinghoek van 9° t.b.v. verlaging van de zithoogte à -1,5 cm (niet instelbaar)



Beslag voor Belaste zittinghoek van 7° t.b.v. verlaging van de zithoogte à -2,5 cm (niet instelbaar)\*

## ZITORTHESES

### Voorwaarden voor een botsproefveilige Morgan combinatie, conform convenant:

- Morgan wordt voorzien van een zitorthese van een convenant-partner, gemonteerd met het orthese-specifieke montagesysteem.
- Morgan wordt uitgevoerd met Life & Mobility Morgan beenondersteuning, eventueel voorzien van kuit-polsterdelen en voetondersteuning op maat.
- Morgan wordt uitgevoerd met Life & Mobility Morgan zijkanen, eventueel voorzien van armlegger-polsterdelen op maat.
- Morgan wordt uitgevoerd met Life & Mobility Morgan hoofdsteunbeugel of orthese-specifieke hoofdsteun volgens convenant, eventueel voorzien van hoofdsteun-polsterdeel op maat.

Deze Morgan wordt geleverd met orthese-specifiek montagesysteem.

### Morgan in combinatie met<sup>1</sup>

- MF700000010 Orthototaal ABS zitorthese<sup>2</sup>
- MF700000020 Orthototaal Flex rond zitorthese<sup>2</sup>
- MF700000030 Orthototaal Flex vlak zitorthese<sup>2</sup>
- MF700000040 Orthototaal Soft rond zitorthese<sup>2</sup>
- MF700000050 Orthototaal Soft vlak zitorthese<sup>2</sup>
- MF700000060 Ortho-innovatief zitorthese
- MF700000070 Exello zitorthese
- MF700000080 RZ Contour zitorthese
- MF700000090 RZ Classic standaard zitorthese
- MF700000100 RZ Classic flex zitorthese
- MF700000110 Perteon zitorthese
- MF700000120 Lewis zit- rugorthese
- MF700000130 Lewis Classic zitorthese<sup>2</sup>
- MF700000140 Bert Stevens zitorthese<sup>2</sup>
- MF700000150 Supportec Foam rond orthese
- MF700000160 Supportec Foam Flex rond orthese
- MF700000170 Supportec Foam vlak orthese
- MF700000180 Supportec Foam Flex vlak orthese
- MF700000190 Summit Alpine Plus zitorthese
- MF700000200 Summit Alpine Active zitorthese
- MF700000210 Summit Alpine Curve zitorthese
- MF700000220 Kersten zitorthese

<sup>1</sup> Conform convenant is het Morgan onderstel i.c.m. specifieke zitortheses botsproefveilig verklaard (ISO 7176-19)




<sup>2</sup> Orthese-specifiek montagesysteem wordt door orthesebouwer zelf geleverd en gefactureerd

### Niet-botsproefveilige Morgan combinatie:

Morgan combinaties waar geen convenant voor is opgesteld, zijn niet botsproefveilig verklaard; de productaansprakelijkheid voor deze rolstoeluitvoering draagt Life & Mobility over aan de partij die de combinatie zal aanbieden.



# Productoverzicht

HOOFDSTEUN		
<input type="checkbox"/>	MF140000010	Standaard hoofdsteun klein
<input type="checkbox"/>	MF140000020	Standaard hoofdsteun
<input type="checkbox"/>	MF140000120	Snellius hoofdsteun
<input type="checkbox"/>	MF140000140	Extra schakel tbv standaard hoofdsteunbeugel <sup>1</sup>
<input type="checkbox"/>	MF140000130	Snellius hoofdsteun met Edison beugel
1 Voor het vergroten van het hoofdsteunbereik i.c.m. Curve 3 en Curve 3 DEEP rugleuning wordt er altijd een extra schakel t.b.v. standaard hoofdsteunbeugel gemonteerd		
ARMLEGGERS		
<b>Zijkanten</b>		
<input type="checkbox"/>	<b>S</b> MF100000090	Vaste zijkanten t.b.v. in hoogte verstelbare armlegger (inclusief zijkussen)
<input type="checkbox"/>	MF100000100	Vaste zijkanten t.b.v. in hoogte verstelbare Lectus armlegger (inclusief zijkussen) <sup>1</sup>
<input type="checkbox"/>	MF100000050	Opklapbare zijkanten t.b.v. Lectus armleggers montage aan rugframe <sup>1</sup>
<input type="checkbox"/>	MF100000040	Opklapbare zijkanten t.b.v. Lectus armleggers montage op zijrail <sup>1,2</sup>
1 Altijd Lectus armlegger kiezen 2 Deze optie wordt geadviseerd bij elektrische rughoek		
	Vaste zijkanten t.b.v. in hoogte verstelbare armlegger	
		Opklapbare zijkanten t.b.v. Lectus armleggers montage aan rugframe
		
		Opklapbare zijkanten t.b.v. Lectus armleggers montage op zijrail
<b>Armlegger</b>		
<input type="checkbox"/>	<b>S</b> MF100030050	Gepolsterde armlegger links
<input type="checkbox"/>	<b>S</b> MF100040050	Gepolsterde armlegger rechts
<input type="checkbox"/>	MF100030080	P-vormige armlegger links
<input type="checkbox"/>	MF100040080	P-vormige armlegger rechts
<input type="checkbox"/>	MF100030060	Hemiplegie armlegger draaibaar links
<input type="checkbox"/>	MF100040060	Hemiplegie armlegger draaibaar rechts
<input type="checkbox"/>	MF100030020	Lectus armsteun 30 cm vochtwerende membraan bekleding links <sup>1</sup>
<input type="checkbox"/>	MF100040020	Lectus armsteun 30 cm vochtwerende membraan bekleding rechts <sup>1</sup>
<input type="checkbox"/>	MF100030040	Lectus armsteun 40 cm vochtwerende membraan bekleding links <sup>1</sup>
<input type="checkbox"/>	MF100040040	Lectus armsteun 40 cm vochtwerende membraan bekleding rechts <sup>1</sup>
1 Alleen in combinatie met opklapbare zijkanten		
<b>Dijbeen-heupsteun</b>		
<input type="checkbox"/>	MF840030020	Dijbeen-heupsteun vochtwerende membraan bekleding links <sup>1</sup>
<input type="checkbox"/>	MF840040020	Dijbeen-heupsteun vochtwerende membraan bekleding rechts <sup>1</sup>
1 Meestal gekozen i.c.m. opklapbare zijkanten		
BEENSTEUNEN		
<input type="checkbox"/>	<b>S</b> MF110030010	Voetsteun + hakband links
<input type="checkbox"/>	<b>S</b> MF110040010	Voetsteun + hakband rechts
<input type="checkbox"/>	MF110030020	Comfort beensteun links
<input type="checkbox"/>	MF110040020	Comfort beensteun rechts
<input type="checkbox"/>	MF110030060	Hakband links
<input type="checkbox"/>	MF110040060	Hakband rechts
<input type="checkbox"/>	MF110030070	Kniekussen links
<input type="checkbox"/>	MF110040070	Kniekussen rechts
<input type="checkbox"/>	MF110030030	Kniehoekbediening middels gasveer links
<input type="checkbox"/>	MF110040030	Kniehoekbediening middels gasveer rechts
<input type="checkbox"/>	MF110000060	Elektrische comfort beensteun set
<input type="checkbox"/>	MF110030040	Comfort Solid beensteun links manuele kniehoek verstelling <sup>1</sup>
<input type="checkbox"/>	MF110040040	Comfort Solid beensteun rechts manuele kniehoek verstelling <sup>1</sup>
<input type="checkbox"/>	MF110030050	Comfort Solid beensteun links elektrische kniehoek verstelling <sup>1</sup>
<input type="checkbox"/>	MF110040050	Comfort Solid beensteun rechts elektrische kniehoek verstelling <sup>1</sup>
<input type="checkbox"/>	MF110030060	Hakband links
<input type="checkbox"/>	MF110040060	Hakband rechts
<input type="checkbox"/>	MF110030070	Kniekussen links
<input type="checkbox"/>	MF110040070	Kniekussen rechts
<input type="checkbox"/>	MF110000070	Centrale beensteun manueel in hoek verstelbaar <sup>2</sup>
<input type="checkbox"/>	MF110000080	Centrale beensteun elektrisch in hoek verstelbaar <sup>2</sup>
<input type="checkbox"/>	MF110000100	Kuitsteunen set, vochtwerende membraan bekleding
<input type="checkbox"/>	MF110000110	Voetplaten set 15 cm breed - hoek instelbaar
<input type="checkbox"/>	MF110000130	Eendelige voetplaat - hoek instelbaar (34x24 cm)



## Productoverzicht

<input type="checkbox"/>	MF110030080	Amputatiesteun, lengte 25 cm links <sup>3</sup>
<input type="checkbox"/>	MF110040080	Amputatiesteun, lengte 25 cm rechts <sup>3</sup>
<input type="checkbox"/>	MF110030090	Amputatiesteun, lengte 40 cm links <sup>3</sup>
<input type="checkbox"/>	MF110040090	Amputatiesteun, lengte 40 cm rechts <sup>3</sup>
<input type="checkbox"/>	MF110000150	Badstof hoes t.b.v. amputatiesteun ..... stuks

- 1 Het instelbereik van de armlegger, al dan niet voorzien van extra opties, kan beperkt zijn
- 2 Centrale beensteun is niet mogelijk i.c.m. zitbreedte 37 cm. Altijd gewenste voetplaattype aangeven. Bij Morgan F alleen mogelijk vanaf zitdiepte 50 cm en bij 6 km/h
- 3 In het geval van 2 amputatiesteunen, levertijd op aanvraag

### OVERZICHT FUNCTIES

#### Rugverstelling

<input type="checkbox"/>	<b>S</b>	MF180000040	Mechanische, handmatige rughoekinstelling (draadstang)
<input type="checkbox"/>		MF180000050	Mechanische, handmatige rughoekverstelling (wurgveer)
<input type="checkbox"/>		MF180000060	Elektrische rughoekverstelling 83° - 128° <sup>1</sup>

- 1 Rughoekverstelling alleen bedoeld voor kortdurende standsveranderingen i.v.m. hierdoor wijzigende individuele rugondersteuning



Mechanische, handmatige rughoekinstelling (draadstang)



Mechanische, handmatige rughoekverstelling (wurgveer)



Elektrische rughoekinstelling

#### Zitframe verstelling

<input type="checkbox"/>	<b>S</b>	MF810000030	Vast zitframe, horizontaal gemonteerd
<input type="checkbox"/>		MF810000010	Zitframe met elektrische verkanteling (0 tot 50°) <sup>1</sup>

- 1 In combinatie met de zitlift wordt het bereik 0 tot 45°

#### Zitlift

<input type="checkbox"/>	MF820000030	Elektrische hoog/laag verstelling 30 cm
--------------------------	-------------	---



Rugverstelling



Zitframeverstelling



Zitlift

### ACCESSOIRES

<input type="checkbox"/>	MF160000010	LED verlichting met richtingaanwijzers
<input type="checkbox"/>	MF160030010	Transfer Handgreep links <sup>1</sup>
<input type="checkbox"/>	MF160040010	Transfer Handgreep rechts <sup>1</sup>
<input type="checkbox"/>	MF160000030	Heupgordel met rolautomaat
<input type="checkbox"/>	MF160000060	USB-lader blauw
<input type="checkbox"/>	MF160030020	Spiegel, montage aan armlegger links <sup>2</sup>
<input type="checkbox"/>	MF160040020	Spiegel, montage aan armlegger rechts <sup>2</sup>
<input type="checkbox"/>	MF160000080	Switchbox zittingfuncties met drukschakelaars <sup>3</sup>
<input type="checkbox"/>	MF160000090	Switchbox zittingfuncties met tuimelschakelaars <sup>3</sup>
<input type="checkbox"/>	MF160000070	Remote stop
<input type="checkbox"/>	MF160000110	Fixatieplaat aan Rolstoelframe voor fixatie in Dahl Car Docking Station
<input type="checkbox"/>	MF160000140	Schuifblok zijrail t.b.v. bevestiging accessoires (15x15mm koper) ..... stuks
<input type="checkbox"/>	MF160030030	ArmleGGertas links
<input type="checkbox"/>	MF160040030	ArmleGGertas rechts
<input type="checkbox"/>	MF160000100	Tashaken (1 Paar)
<input type="checkbox"/>	MF160000120	Spatborden (set) achterzijde <sup>4</sup>
<input type="checkbox"/>	MF160000130	Spatborden (set) voorzijde <sup>4</sup>

- 1 Transfer Handgreep is niet te gebruiken bij Comfort beensteunen, elektrische Comfort beensteunen en Comfort Solid beensteunen i.c.m. korte zitdieptes
- 2 Let op. Spiegel kan conflicteren met andere opties
- 3 Gemonteerd aan gekozen stuurkastzijde, niet mogelijk i.c.m. CJSM-LED L
- 4 Alleen mogelijk i.c.m. Morgan M



# Productoverzicht



**Newton Zithoogte tabel** (zithoogte toename per zitting, zittinghoek, zitframe verstelling)

<b>Morgan M</b>					
Inclusief elektrische verkanteling	7 graden	9 graden	Hoek A (12 graden)	Hoek B (16 graden)	Hoek C (20 graden)
Contour	51 cm	52 cm	53,5 cm	55 cm	57,5 cm
Contour Deep/Xtra	53 cm	54 cm	55,5 cm	57 cm	59,5 cm
Vlakke zitplaat t.b.v. AD			44 cm		
Zonder elektrische verkanteling			-2,5 cm		

<b>Morgan R / F</b>					
Inclusief elektrische verkanteling	7 graden	9 graden	Hoek A (12 graden)	Hoek B (16 graden)	Hoek C (20 graden)
Contour	53 cm	54 cm	55,5 cm	57 cm	58,5 cm
Contour Deep/Xtra	55 cm	56 cm	57,5 cm	59 cm	60,5 cm
Vlakke zitplaat t.b.v. AD			46,5 cm		
Zonder elektrische verkanteling			-2,5 cm		

**Newton Meetinstructie**

