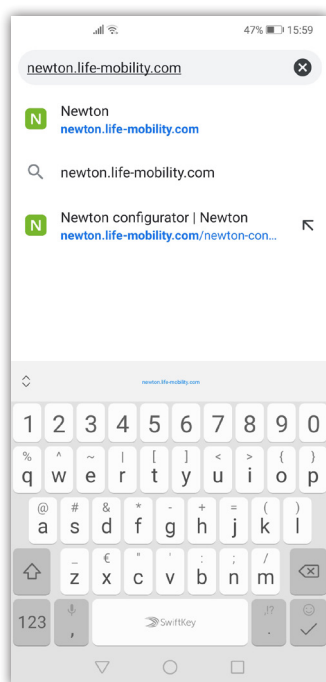
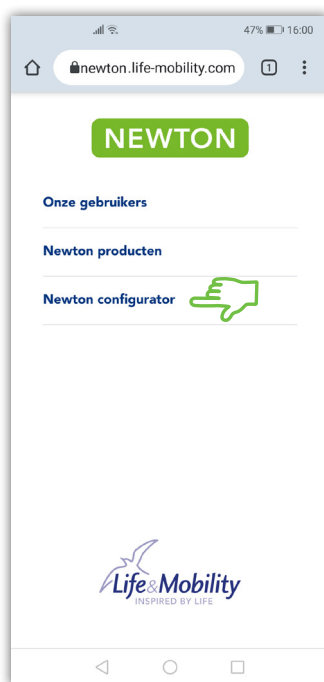


Newton Configurator snelkoppeling toevoegen aan startscherm



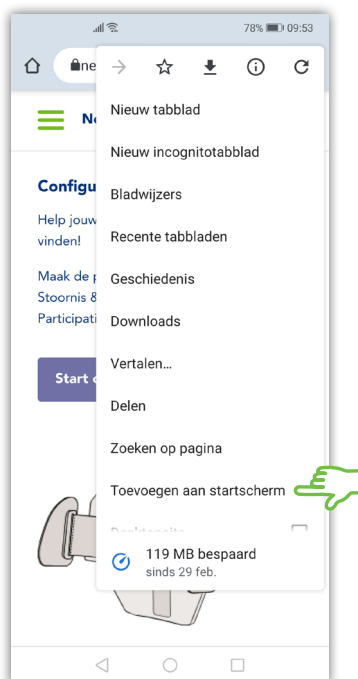
Stap 1: Ga naar newton.life-mobility.com.



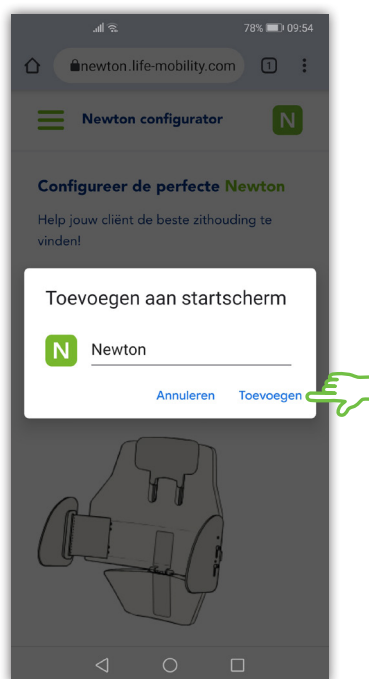
Stap 2: Klik op 'Newton configurator'.



Stap 3: Klik op de drie bolletjes rechts bovenin.



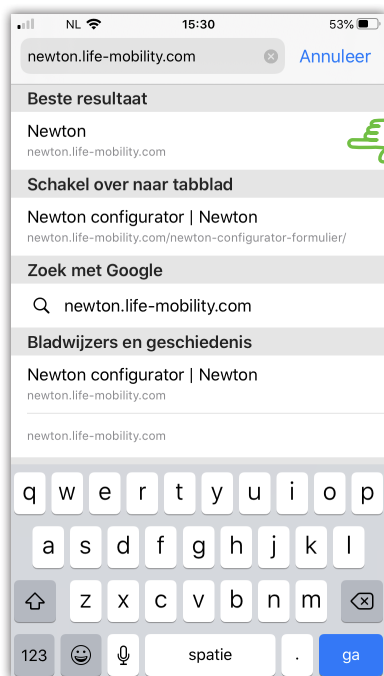
Stap 4: Klik op 'Toevoegen aan startscherm'.



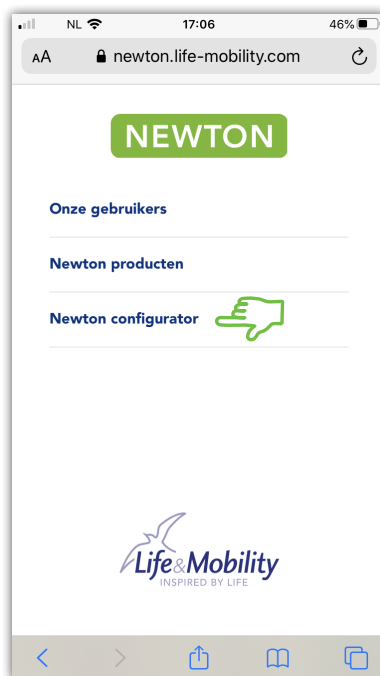
Stap 5: De naam van de snelkoppeling kan in dit veld aangepast worden. Klik op 'Toevoegen' om het Newton icoon toe te voegen aan het startscherm.

Heb je vragen of hulp nodig? Neem contact op met één van onze productadviseurs of bel naar 0314 - 328 000.

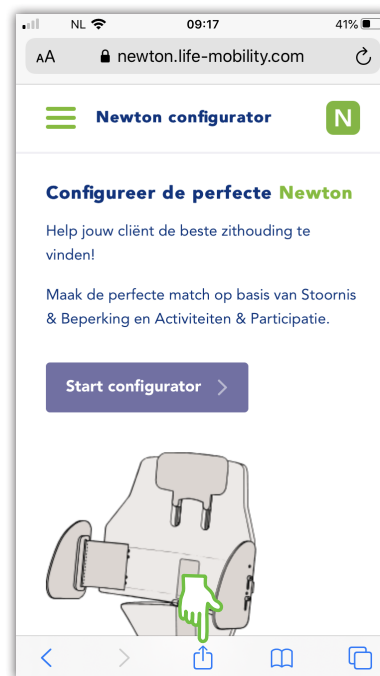
Newton Configurator snelkoppeling toevoegen aan startscherm



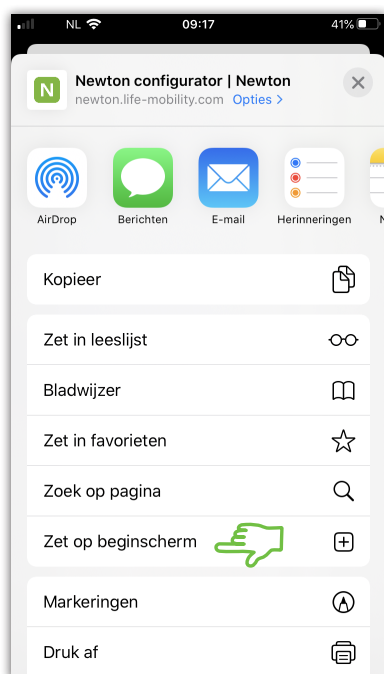
Stap 1: Ga naar newton.life-mobility.com.



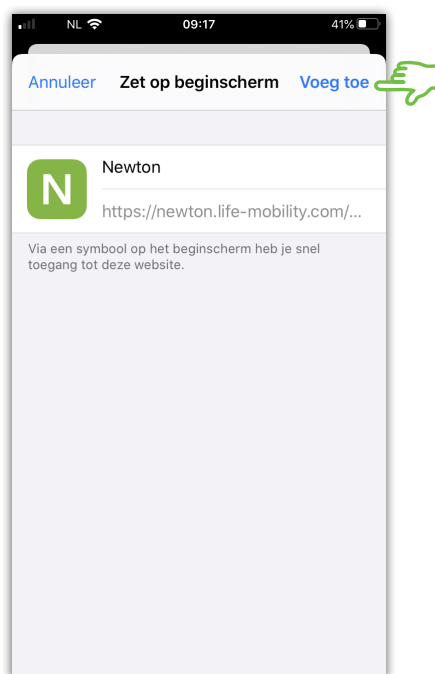
Stap 2: Klik op 'Newton configurator'.



Stap 3: Klik op het icoon voor 'opties' onderin de balk.



Stap 4: Klik op 'Zet op beginscherm'.



Stap 5: Pas naar wens de naam van de snelkoppeling aan en klik op 'Voeg toe' om het Newton icoon toe te voegen aan het beginscherm.

Heb je vragen of hulp nodig? Neem contact op met één van onze productadviseurs of bel naar 0314 - 328 000.